



AR-BOU-400-36-40

abgesetzte Decken- und Wandanbauleuchte



Kugelförmige Pendelleuchte aus Opalglas seidenmatt



Technische Daten

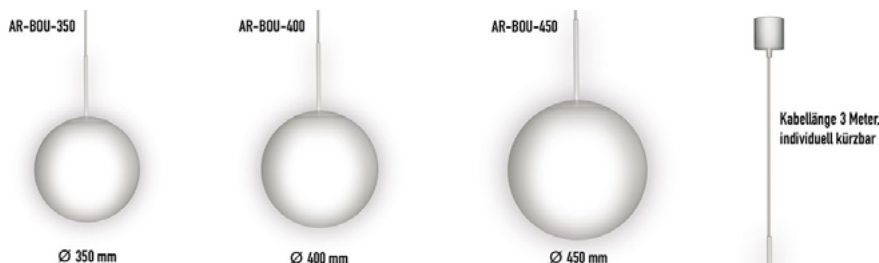
Lichtquelle:		LED
Lichtstrom	Lumen	6000 lm
Lichtfarbe	Kelvin	4000k
Leistung	Watt	36W
Leuchteneffizienz	lm/W	127
Blendungsfaktor		UGR<22
Abstrahlwinkel		120°
mittlere Lebensdauer		>50.000h
Eingangsspannung	Volt	220-240 V
Schutzart		IP44
Schutzart		IK03
Schutzklasse		I
Gewicht	Kg	3,2
Abmessungen	mm	400
Deckenausschnitt	mm	
Gehäuse		Aluminium (weiß Pulverlackiert RAL 9016)
Abdeckung		PMMA satiniert / oder MPR
Farbwiedergabe		CRI >80
Farbtoleranz		3 MacAdams
LED Mortalität		L80/B10

Optionen: Die Farbe der Metallarmatur und des Außenrings sind individualisierbar.
Schwarz, Silber und weitere RAL-Farben auf Anfrage möglich

Änderungen vorbehalten. Stand 10/2024

AR-BOU-400-36-40

abgesetzte Decken- und Wandanbauleuchte



Auf einem Blick:

- Eigene Herstellung
- Fertigung in Deutschland
- Kabellänge 3,0 Meter
- Alternativ mit schlagfester PE-Abdeckung
- LED Osram Duris E3
- Farbwiedergabe RA > 83
- Lichtfarbe 3000K ww, 4000K nw
- DALI optional möglich
- LED-System reversibel durch Elektrofachkraft

Auf Wunsch auch mit Dynamic White Steuerung 2700K bis 6000K

Ausführung mit schlagfester PE-Abdeckung:

Bestellzusatz = PE / AR-BOU-350-21-30-PE

Art. Nr.	LEISTUNG	LICHTSTROM	LICHTFARBE	DURCHMESSER X HÖHE
	Watt	lm	Kelvin	mm
AR-BOU-350-21-30	21	4020	3000	350
AR-BOU-350-21-40	21	4230	4000	350
AR-BOU-400-36-30	36	5880	3000	400
AR-BOU-400-36-40	36	6000	4000	400
AR-BOU-450-60-30	60	7600	3000	450
AR-BOU-450-60-40	60	7800	4000	450

Änderungen vorbehalten. Stand 10/2024