


# AR-DIGO-18-30

## abgesetzte Decken- und Wandanbauleuchte



Decken- / Wandanbauleuchte aus seidenmattem weißem Opalglas mit umlaufendem Flachglasrand, dekoriert wie Blattgold, mit Metallarmatur in matt Weiß



### Technische Daten

Lichtquelle:		LED
Lichtstrom	Lumen	2508 lm
Lichtfarbe	Kelvin	3000k
Leistung	Watt	18W
Leuchteneffizienz	lm/W	127
Blendungsfaktor		UGR<22
Abstrahlwinkel		120°
mittlere Lebensdauer		>50.000h
Eingangsspannung	Volt	220-240 V
Schutzart		IP44
Schutzart		IK03
Schutzklasse		I
Gewicht	Kg	3,2
Abmessungen	mm	390 x 85
Deckenausschnitt	mm	
Gehäuse		Aluminium (weiß Pulverlackiert RAL 9016)
Abdeckung		PMMA satiniert / oder MPR
Farbwiedergabe		CRI >80
Farbtoleranz		3 MacAdams
LED Mortalität		L80/B10

**Optionen:** Die Farbe der Metallarmatur und des Außenrings sind individualisierbar.  
Schwarz, Silber und weitere RAL-Farben auf Anfrage möglich

Änderungen vorbehalten. Stand 07/2024

# AR-DIGO-18-30

## abgesetzte Decken- und Wandanbauleuchte



AR-DIGO-18




390 x 85 mm

AR-DIGO-27

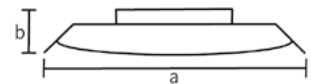


490 x 90 mm



### Auf einem Blick:

- Eigene Herstellung
- Fertigung in Deutschland
- Diskusförmige Abdeckung
- Opalglas seidenmatt
- Metallarmatur Weiß pulverbeschichtet
- Glasbefestigung mit dreipunkt Bajonett Aufnahme
- LED Osram Duris E3
- Farbwiedergabe RA > 85
- Lichtfarbe 3000K ww, 4000K nw
- DALI optional möglich
- LED-System reversibel durch Elektrofachkraft



Auf Wunsch auch mit Dynamic White Steuerung 2700K bis 6000K.

Art. Nr.	LEISTUNG	LICHTSTROM	LICHTFARBE	DURCHMESSER X HÖHE
	Watt	lm	Kelvin	mm
AR-DIGO-18-30	18	2508	3000	390 x 85
AR-DIGO-18-40	18	2625	4000	390 x 85
AR-DIGO-27-30	27	3526	3000	490 x 90
AR-DIGO-27-40	27	3600	4000	490 x 90

Änderungen vorbehalten. Stand 07/2024