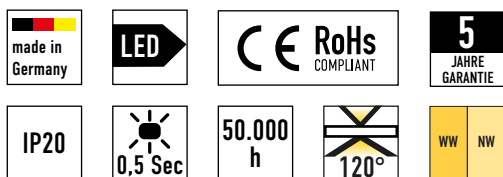


AR-HALK400DID-250/400-40

abgesetzte Decken / und Wandanbauleuchte

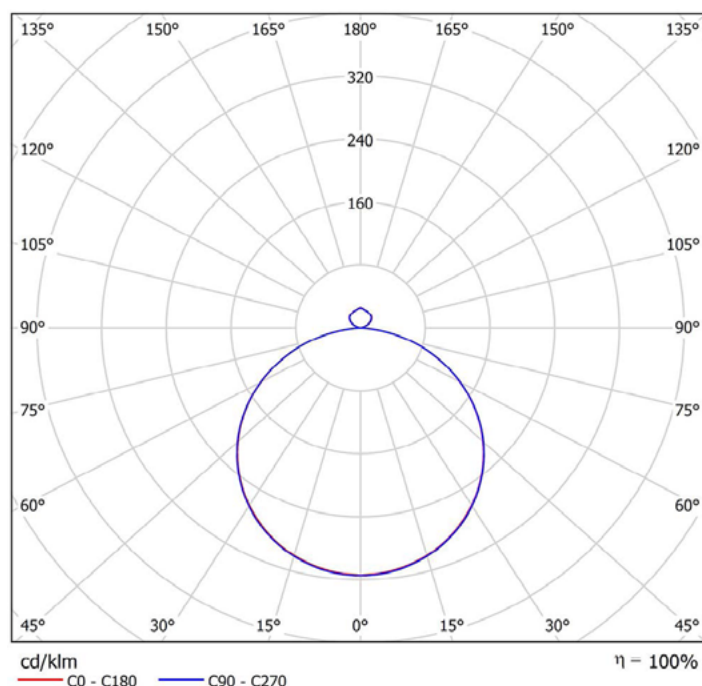


LED Wand und Deckenanbauleuchte aus Aluminium
mit LED optimierter PMMA Abdeckung



Technische Daten

Lichtquelle:		LED
Lichtstrom	Lumen	3490 lm
Lichtfarbe	Kelvin	4000k
Leistung	Watt	30W
Leuchteneffizienz	lm/W	127
Blendungsfaktor		UGR<22
Abstrahlwinkel		120°
mittlere Lebensdauer		>50.000h
Eingangsspannung	Volt	220-240 V
Schutzart		IP20
Schutzart		IK03
Schutzklasse		I
Gewicht	Kg	4,8
Abmessungen	mm	400 x 100
Deckenausschnitt	mm	
Gehäuse		Aluminium (weiß Pulverlackiert RAL 9016)
Abdeckung		PMMA satiniert / oder MPR
Farbwiedergabe		CRI >80
Farbtoleranz		3 MacAdams
LED Mortalität		L80/B10



Optionen: Die Farbe der Metallarmatur und des Außenrings sind individualisierbar.
Schwarz, Silber und weitere RAL-Farben auf Anfrage möglich

Änderungen vorbehalten. Stand 04/2024

AR-HALK400DID-250/400-40

abgesetzte Decken und Wandanbauleuchte



AR-HALK400



400 x 100 mm

AR-HALK600



600 x 100 mm

AR-HALK800

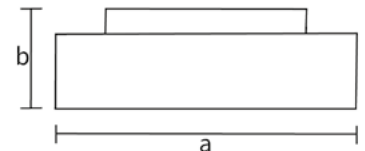


800 x 100 mm



Auf einem Blick:

- Eigene Herstellung
- Fertigung in Deutschland
- Lichtkopf auf Anbaudose mit 30 mm Abstand zur Wand / Decke
- Innenring konisch nach innen gewölbt
- Leuchtkörper Schwarz Struktur Pulverlackiert*
- Innenring in Weiß*
- Auswechselbares LED-System integriert
- optional auch mit HCL Platine DALI möglich
- Lichtfarbe 3000K ww, 4000K nw
- Lichtkopfhöhe 70 mm
- LED-System reversibel durch Elektrofachkraft



*auf Wunsch andere RAL-Töne oder ALU-Eloxiert möglich

Auf Wunsch auch mit Dynamic White Steuerung 2700K bis 6000K.

Dimmung auf Anfrage.

Direkt / Indirekt

Art. Nr.	LEISTUNG	LICHTSTROM	LICHTFARBE	DURCHMESSER X HÖHE	GEWICHT
	Watt	lm	Kelvin	mm	kg
AR-HALK400-250/400-30	30	3320	3000	400 x 100	4,8
AR-HALK400-250/400-40	30	3490	4000	400 x 100	4,8
AR-HALK600-250/700-30	53	5870	3000	600 x 100	7,6
AR-HALK600-250/700-40	53	6120	4000	600 x 100	7,6
AR-HALK800-500/1100-30	95	10570	3000	800 x 100	16,4
AR-HALK800-500/1100-40	95	11500	4000	800 x 100	16,4

Direkt / Indirekt

Art. Nr.	LEISTUNG	LICHTSTROM	LICHTFARBE	DURCHMESSER X HÖHE	GEWICHT
	Watt	lm	Kelvin	mm	kg
AR-HALK400DID-250/400-30	30	3320	3000	400 x 100	4,8
AR-HALK400DID-250/400-40	30	3490	4000	400 x 100	4,8
AR-HALK600DID-250/700-30	53	5870	3000	600 x 100	7,6
AR-HALK600DID-250/700-40	53	6120	4000	600 x 100	7,6
AR-HALK800DID-500/1100-30	95	10570	3000	800 x 100	16,4
AR-HALK800DID-500/1100-40	95	11500	4000	800 x 100	16,4

Änderungen vorbehalten. Stand 04/2024