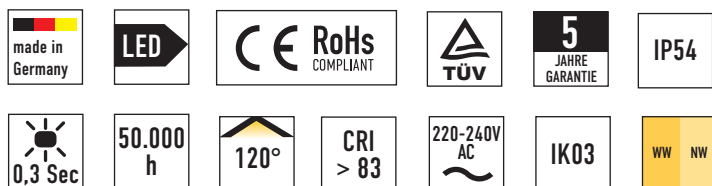



AR-KAZ-029 / 39-30

LED Anbauleuchte, IP40



Schlagzähe zylindrische LED-Anbauleuchte in Schutzart IP40, erhältlich in den Lichtfarben 3000 und 4000 K.




Technische Daten

Lichtquelle:	LED
Lichtstrom	3600 / 4600 lm
Lichtfarbe	3000 Kelvin
Leistung	29 / 39 Watt
Leuchteneffizienz	124 / 118 lm/W
Abstrahlwinkel	120°
mittlere Lebensdauer	> 50.000 h
Eingangsspannung	220 - 240 V
Schutzart	IP40
Stoßfestigkeitsgrad	IK03
Schutzklasse	I
Gewicht	1,5 kg
Abmessungen	a = 460 mm b = 80 mm
Gehäuse	Metall weiß
Abdeckung	PMMA Opal
Farbwiedergabe	CRI > 83
Farbtoleranz	3 MacAdams
LED Mortalität	L70/B10



Technische Zeichnung



i Option: HF-Sensor, 3 Stunden Notlicht auf Anfrage.

AR-KAZ-029 / 39-30

LED Anbauleuchte, IP40

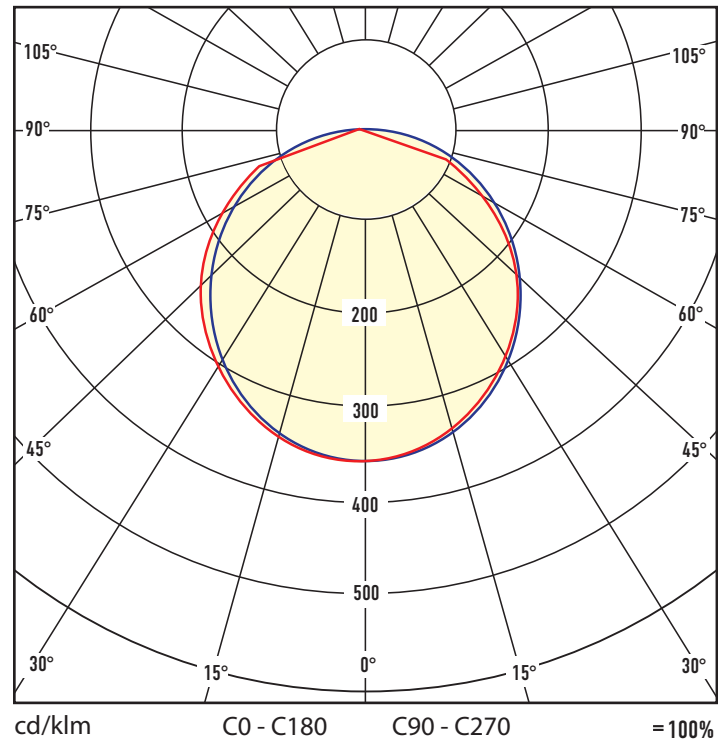


Produktbeschreibung

Zylindrische, schlagzähe LED-Anbauleuchte aus PMMA mit hoher Schutzart IP40 / IK03. Die ästhetisch ansprechende und energiesparende Anbauleuchte bietet dem Anwender eine perfekte Lösung für die Modernisierung.

Modernisierung. Sie sind in verschiedenen Größen und Wattagen erhältlich. Sie eignen sich für Feuchträume, Keller, Treppenhäuser, Büro- und Wohnbereiche.

Lichtverteilungskurve



Übersicht aller Leuchten aus der Serie AR-KAZ

Art. Nr.	Leistung	Lichtstrom	Lichtfarbe	Länge x Breite x Höhe	Gewicht
	Watt	lm	Kelvin	mm	
AR-KAZ-015-30	15	1800	3000	300 x 70	1,0
AR-KAZ-015-40	15	1900	4000	300 x 70	1,0
AR-KAZ-021-30	20	2600	3000	360 x 75	1,2
AR-KAZ-021-40	20	2800	4000	360 x 75	1,2
AR-KAZ-029 / 39-30	29 / 39	3600 / 4600	3000	460 x 80	1,5
AR-KAZ-029 / 39-40	29 / 39	3900 / 4900	4000	460 x 80	1,5

