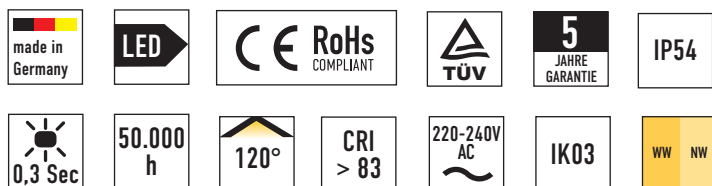



AR-KAZ-021-40

LED Anbauleuchte, IP40



Schlagzähe zylindrische LED-Anbauleuchte in Schutzart IP40, erhältlich in den Lichtfarben 3000 und 4000 K.




Technische Daten

Lichtquelle:	LED
Lichtstrom	2800 lm
Lichtfarbe	4000 Kelvin
Leistung	21 Watt
Leuchteneffizienz	133 lm/W
Abstrahlwinkel	120°
mittlere Lebensdauer	> 50.000 h
Eingangsspannung	220 - 240 V
Schutzart	IP40
Stoßfestigkeitsgrad	IK03
Schutzklasse	I
Gewicht	1,2 kg
Abmessungen	a = 360 mm b = 75 mm
Gehäuse	Metall weiß
Abdeckung	PMMA Opal
Farbwiedergabe	CRI > 83
Farbtoleranz	3 MacAdams
LED Mortalität	L70/B10



Technische Zeichnung



i Option: HF-Sensor, 3 Stunden Notlicht auf Anfrage.

AR-KAZ-021-40

LED Anbauleuchte, IP40

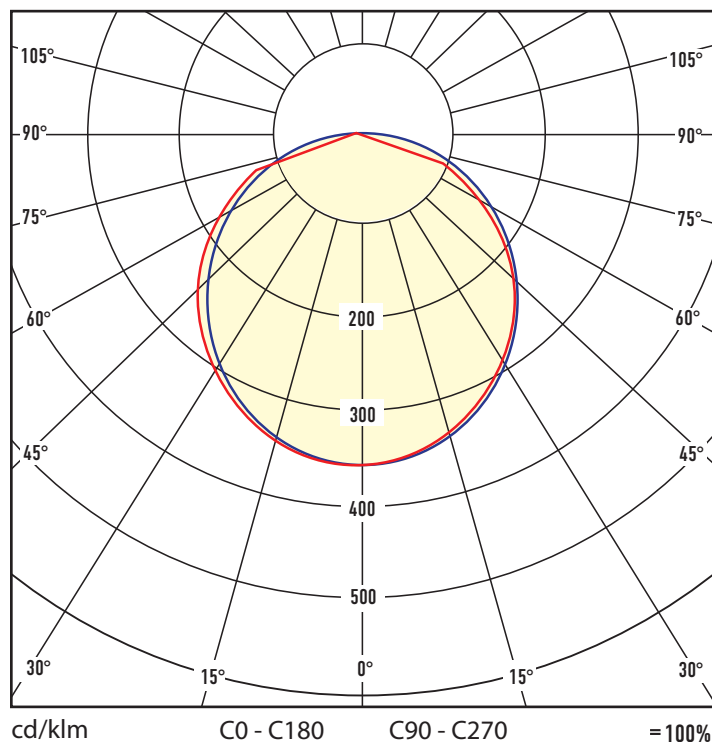


Produktbeschreibung

Zylindrische, schlagzähe LED-Anbauleuchte aus PMMA mit hoher Schutzart IP40 / IK03. Die ästhetisch ansprechende und energiesparende Anbauleuchte bietet dem Anwender eine perfekte Lösung für die Modernisierung.

Modernisierung. Sie sind in verschiedenen Größen und Wattagen erhältlich. Sie eignen sich für Feuchträume, Keller, Treppenhäuser, Büro- und Wohnbereiche.

Lichtverteilungskurve



Übersicht aller Leuten aus der Serie AR-KAZ

Art. Nr.	Leistung		Lichtstrom		Lichtfarbe		Länge x Breite x Höhe		Gewicht	
	Watt		lm		Kelvin		mm		kg	
AR-KAZ-015-30	15		1800		3000		300 x 70		1,0	
AR-KAZ-015-40	15		1900		4000		300 x 70		1,0	
AR-KAZ-021-30	20		2600		3000		360 x 75		1,2	
AR-KAZ-021-40	20		2800		4000		360 x 75		1,2	
AR-KAZ-029 / 39-30	29 / 39		3600 / 4600		3000		460 x 80		1,5	
AR-KAZ-029 / 39-40	29 / 39		3900 / 4900		4000		460 x 80		1,5	

