
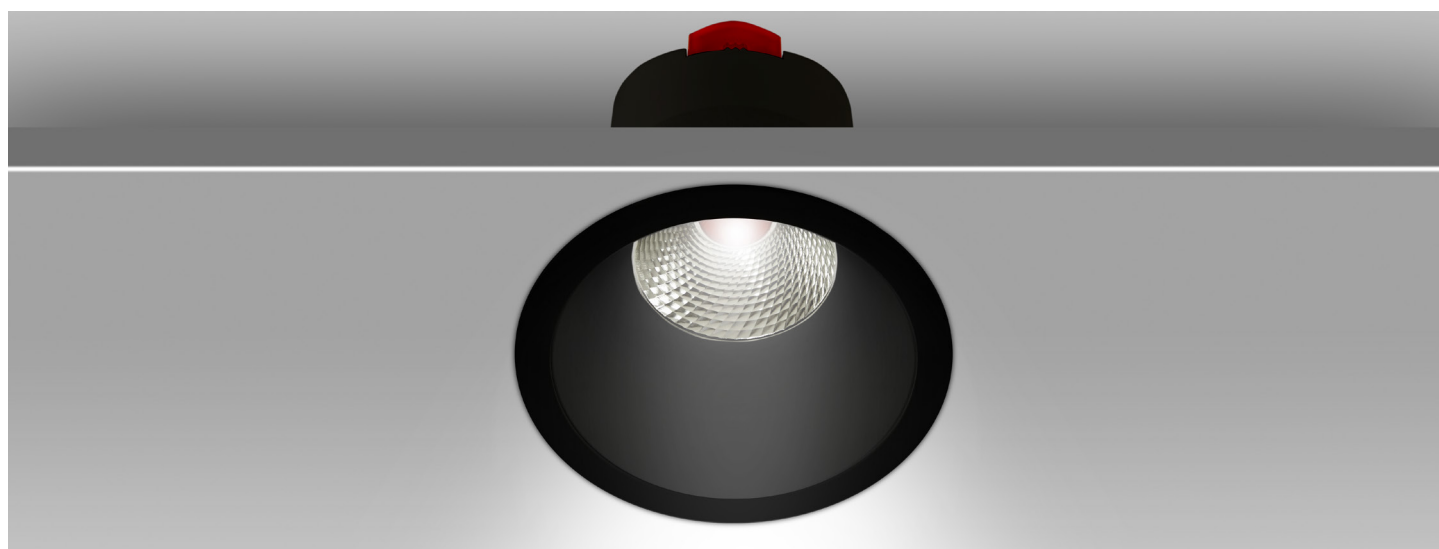


AR-SPE-B-06-30

LED Downlight IP44



LED-Downlight in weiß oder schwarz, Schutzart IP44, TRIAC Dimmbar.

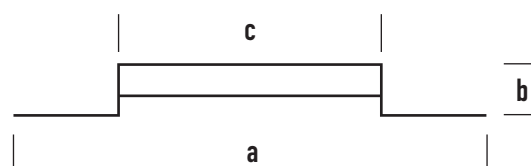


Technische Daten

| | |
|----------------------|------------------------|
| Lichtquelle: | LED |
| Lichtstrom | 420 lm |
| Lichtfarbe | 3000 Kelvin |
| Leistung | 6 Watt |
| Leuchteneffizienz | 70 lm/W |
| Abstrahlwinkel | 40° |
| mittlere Lebensdauer | > 50.000 h |
| Eingangsspannung | 220 - 240 V |
| Schutzart | IP44 |
| Schutzart | IK03 |
| Schutzklasse | II |
| Gewicht | 0,25 kg |
| Abmessungen | a = 81 mm b = 79 mm |
| Deckenausschnitt | c = 68 - 73 mm |
| Gehäuse | Aluminium + PC schwarz |
| Abdeckung | PMMA |
| Farbwiedergabe | CRI > 80 |
| Farbtoleranz | 3 MacAdams |
| LED Mortalität | L80/B10 |



Technische Zeichnung



AR-SPE-B-06-30

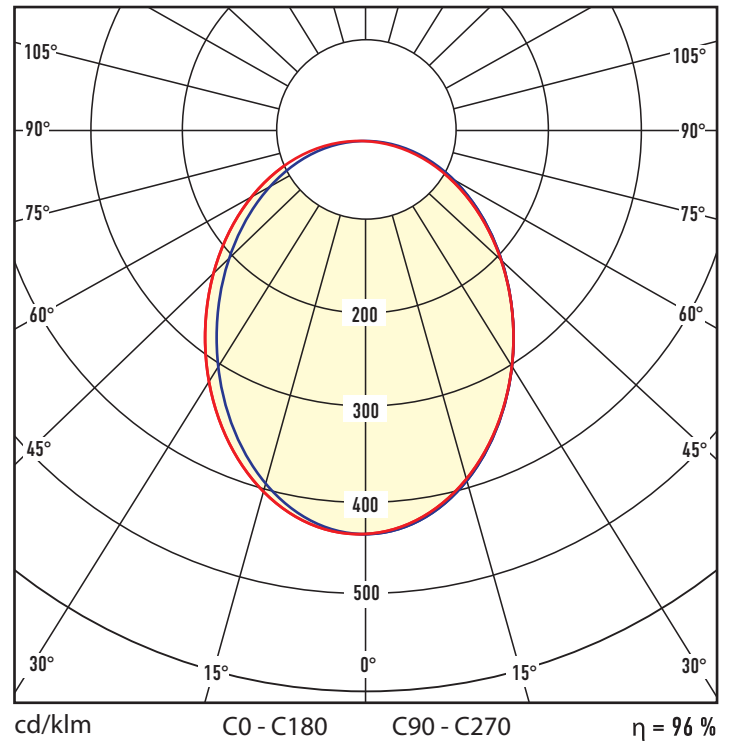
LED Downlight IP44

Produktbeschreibung

Hochwertiger Einbaustrahler mit Kunststoffgehäuse in weiß oder schwarz. Lichtquelle im Strahler zur besseren Entblendung zurückversetzt. Diese Downlights sind energiesparend und bieten dem Anwender eine perfekte Modernisierungslösung. Sie sind für den Innen- und Außenbereich geeignet.



Lichtverteilungskurve



Übersicht aller Leuchten aus der Serie AR-SPE-W/B

| Art. Nr. | Leistung | Lichtfarbe | Lichtstrom | Abmessungen (außen) | Deckenausschnitt | Gewicht |
|----------------|----------|------------|------------|---------------------|------------------|---------|
| | Watt | Kelvin | lm | mm | mm | kg |
| AR-SPE-W-06-30 | 6 | 3000 | 500 | 81 x 79 | 68 - 73 | 0,25 |
| AR-SPE-B-06-30 | 6 | 3000 | 420 | 81 x 79 | 68 - 73 | 0,25 |
| AR-SPE-W-09-30 | 9 | 3000 | 810 | 103 x 91 | 90 - 95 | 0,32 |
| AR-SPE-B-09-30 | 9 | 3000 | 680 | 103 x 91 | 90 - 95 | 0,32 |

Änderungen in Design, Technik und Abmessungen, die der Produktoptimierung dienen, bleiben vorbehalten.

